

Istruzioni per l'uso: lenti a contatto Menicon Soft in mipafilcon A (72% di acqua)

Importante

- Leggere con attenzione le seguenti istruzioni e conservare questo documento in un luogo sicuro per riferimenti futuri.
- Attenersi sempre alle istruzioni riportate in questo documento e alle indicazioni fornite dall'oculista o dallo specialista di fiducia per l'utilizzo appropriato delle lenti a contatto e dei prodotti per la manutenzione, compresi i contenitori.

INTRODUZIONE

Menicon Soft 72 è una lente a contatto morbida idrofila di colore verde in mipafilcon A con un contenuto d'acqua pari al 72%.

La lente a contatto Menicon Soft 72 sterile è confezionata singolarmente in un flaconcino di vetro o blister e immersa in soluzione salina tamponata.

INDICAZIONI

Le lenti a contatto Menicon Soft 72 sono indicate per l'uso giornaliero e la correzione dell'ametropia refrattiva (miopia, ipermetropia e/o astigmatismo) in individui con occhi sani afachici o non afachici.

LIMITAZIONI D'USO

Una volta rimosse, pulire e disinfettare le lenti a contatto attenendosi al programma di pulizia e disinfezione consigliato da Menicon (soluzione unica MeniCare Soft) o dall'oculista o specialista di fiducia. Sostituire le lenti a contatto con lenti nuove ogni anno.

Per il programma di utilizzo delle lenti adatto alle proprie esigenze personali, consultare l'oculista o lo specialista di fiducia. Smaltire sempre le lenti a contatto dopo il periodo di utilizzo indicato. L'utilizzo di lenti a contatto oltre il periodo indicato aumenta il rischio di problemi oculari.

CONTROINDICAZIONI

Non utilizzare le lenti a contatto se sussiste almeno una delle seguenti condizioni.

- Infezione o infiammazione acuta o subacuta della camera anteriore dell'occhio
- Malattia, lesione o anomalia della cornea, della congiuntiva o delle palpebre
- Grave insufficienza della secrezione lacrimale (occhi secchi)
- Ipoestesia corneale (ridotta sensibilità della cornea)
- Malattia sistemica che può comportare danni oculari se si utilizzano lenti a contatto
- Reazioni allergiche che possono essere indotte o esacerbate in caso di utilizzo di lenti a contatto e/o utilizzo di soluzioni per la manutenzione delle lenti
- Infezioni corneali in atto
- Occhi arrossati o irritati
- Cicatrizzazione incompleta della cornea a seguito di intervento chirurgico all'occhio

AVVERTENZE

Tenere in considerazione le seguenti avvertenze relative all'uso di lenti a contatto.

- I problemi oculari derivanti dall'utilizzo di lenti a contatto e dall'utilizzo di prodotti per la manutenzione delle lenti, tra cui le ulcerazioni della cornea, possono svilupparsi in modo rapido e portare a una perdita della vista. In caso di fastidio all'occhio, lacrimazione eccessiva, alterazioni della vista, arrossamento dell'occhio o altri problemi, togliere immediatamente le lenti e consultare subito l'oculista o lo specialista.

PRECAUZIONI

- Maneggiare con cura le lenti a contatto (prestare attenzione a non farle cadere).
- Non toccare le lenti a contatto con le unghie.
- Indossare le lenti a contatto prima del trucco. Non applicare cosmetici, lozioni, creme o spray durante la manipolazione delle lenti a contatto.
- Consultare l'oculista o lo specialista prima di utilizzare farmaci a livello oculare.
- Se si ha la sensazione che le lenti a contatto applicate siano asciutte, applicare alcune gocce della soluzione lubrificante o umettante (consigliata dall'oculista o dallo specialista) direttamente negli occhi e attendere che le lenti tornino a muoversi liberamente prima di rimuoverle. Se il disagio persiste, rivolgersi immediatamente all'oculista o allo specialista.
- Evitare fumi e vapori dannosi o irritanti mentre si indossano le lenti a contatto.
- In caso di spruzzi di sostanze chimiche negli occhi, sciacquare immediatamente gli occhi con acqua di rubinetto, rimuovere le lenti a contatto e rivolgersi a un oculista o specialista, oppure recarsi al pronto soccorso.
- Chiedere il parere dell'oculista o specialista per istruzioni relative all'utilizzo delle lenti a contatto durante attività sportive o in acqua o in altre attività particolari.
- Non dormire con le lenti a contatto.
- Sono necessarie delle visite di controllo per verificare che l'occhio si mantenga sano.
- Consultare l'oculista o lo specialista se si desidera modificare il tipo di lenti o i parametri.
- Informare il medico curante di essere portatore di lenti a contatto.
- Conservare le lenti a contatto a temperatura ambiente. Non lasciar congelare le lenti a contatto.
- Consultare l'oculista o lo specialista di fiducia nel caso in cui si rendesse necessario conservare le lenti a contatto per periodi di tempo prolungati.
- In caso di disidratazione delle lenti a contatto all'interno del contenitore, rivolgersi all'oculista o allo specialista di fiducia.
- Non condividere le lenti a contatto con altre persone.

REAZIONI INDESIDERATE

Nel caso in cui si verifichi uno dei problemi seguenti, rimuovere immediatamente le lenti a contatto ed esaminarle per assicurarsi che non siano danneggiate. In assenza di danni, pulire e disinfettare le lenti prima di indossarle. Se il problema comunque persiste, rimuovere le lenti e richiedere tempestivo trattamento. Possono insorgere gravi danni oculari, tra cui infezioni, ulcerazioni della cornea, neovascolarizzazione o irite.

- Dolore, bruciore, prurito o altro tipo di fastidio all'occhio
- Sensazione continua di avere un graffio o di un corpo estraneo nell'occhio
- Lacrimazione eccessiva, secrezioni anomale dall'occhio, rossore, ridotta definizione delle immagini, visione sfocata, aloni, fotofobia o secchezza degli occhi

MANIPOLAZIONE DELLE LENTI A CONTATTO

- Lavare sempre, sciacquare e asciugare accuratamente le mani prima di maneggiare le lenti a contatto.
- Non indossare le lenti a contatto se i flaconcini di vetro o i blister sono aperti o danneggiati, oppure se la data di scadenza è stata superata.
- Maneggiare sempre le lenti a contatto sinistra e destra nella medesima sequenza per evitare di confondere le lenti.

Apertura del flaconcino di vetro o del blister:

1. Aprire il flaconcino di vetro o il blister.
2. Individuare la lente a contatto nel flaconcino di vetro o nel blister.
3. Prelevare con attenzione la lente ed esaminarla per verificare l'assenza di danni o corpi estranei.

Indossare le lenti a contatto:

Di seguito è descritta la procedura generica per indossare le lenti a contatto. Consultare l'oculista o lo specialista per ulteriori dettagli, secondo le esigenze.

1. Mettere la lente sulla punta dell'indice della mano dominante con la parte concava rivolta verso l'alto.
 2. Controllare il profilo della lente accertandosi che non sia capovolto.
 3. Tenere le palpebre ben aperte sollevando la palpebra superiore con il dito indice della mano non dominante e abbassando la palpebra inferiore con il dito medio della mano dominante.
 4. Avvicinare lentamente la lente all'occhio guardando in avanti e posizionarla delicatamente sulla cornea.
 - Non premere la lente contro l'occhio.
 5. Guardare verso il basso, lasciare andare le palpebre e aprire e chiudere leggermente l'occhio.
 6. Ripetere la procedura per l'altra lente.
- Se dopo l'inserimento della lente la vista appare offuscata:
 - Se le lenti a contatto non sono centrate sulla cornea:
Guardare allo specchio e tenendo aperto l'occhio manipolare con delicatezza il bordo della lente da centrare sulla cornea. Esercitare una pressione con le dita sulla palpebra superiore o inferiore fino a quando la lente non è centrata.
 - Se le lenti a contatto sono centrate sulla cornea:
Rimuovere le lenti. Cause possibili:
 - La superficie della lente è sporca.
 - La lente è sull'occhio sbagliato.
 - La lente è rovesciata.
 - Se, dopo aver escluso i problemi precedenti, la vista è ancora offuscata, rimuovere le lenti a contatto e consultare l'oculista o lo specialista.
 - In caso di forte fastidio all'occhio, rimuovere immediatamente le lenti e consultare subito l'oculista o lo specialista.
 - In caso di lenti a contatto toriche, posizionare la lente sulla cornea orientando il segno di riferimento verso il basso (vedere Fig. 1).

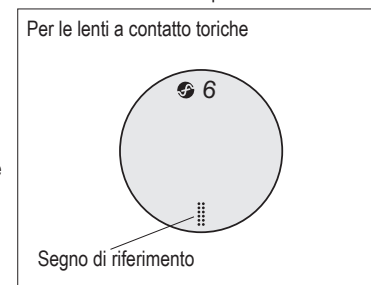


Fig.1




Rimozione delle lenti a contatto:

1. Guardare verso l'alto con la testa dritta.
2. Con il dito medio della mano non dominante, abbassare la palpebra inferiore posizionando il dito indice della mano dominante sul bordo inferiore della lente.
3. Far scivolare la lente sulla parte bianca dell'occhio verso il basso.
4. Prendere delicatamente la lente tra il pollice e l'indice della mano dominante.
5. Rimuovere la lente.
6. Ripetere la procedura per l'altra lente.

MANUTENZIONE DELLE LENTI A CONTATTO

- Utilizzare sempre prodotti per la manutenzione delle lenti a contatto consigliati da Menicon (soluzione unica MeniCare Soft) o dal proprio oculista o specialista di fiducia. Non utilizzare mai prodotti per lenti a contatto rigide gas-permeabili.
- Non utilizzare acqua di rubinetto per la manutenzione delle lenti a contatto e dei relativi contenitori. L'uso di acqua di rubinetto aumenta il rischio di infezioni microbiche.
- Usare sempre prodotti per la manutenzione delle lenti freschi e non scaduti.
- Non alternare né mischiare diversi prodotti per la manutenzione delle lenti, salvo quando indicato sulle istruzioni delle soluzioni stesse o consigliato dall'oculista o dallo specialista di fiducia.
- Quando non vengono utilizzate, conservare le lenti a contatto completamente immerse nella soluzione di conservazione.
- Pulire e risciacquare il contenitore delle lenti con prodotti per la manutenzione e lasciare asciugare all'aria dopo ogni utilizzo. Sostituire i contenitori delle lenti a intervalli regolari.

SIMBOLI UTILIZZATI SULLA CONFEZIONE

SIMBOLO		LOT		STERILE 
DEFINIZIONE	Consultare le istruzioni per l'uso	Codice del lotto	Utilizzare prima del (Data di scadenza)	Sterilizzato a vapore o con calore secco
SIMBOLO	DIA.	B.C.	P.	
DEFINIZIONE	Diametro	Curva base	Dioptria (potenza della lente)	
SIMBOLO	C.T.	CYL.	AXIS	
DEFINIZIONE	Spessore centrale	Dioptria (potenza del cilindro)	Asse del cilindro	

Fabbricante: Menicon Co., Ltd. 3-21-19, Aoi, Naka-ku, Nagoya, 460-0006 Japan www.menicon.com

EC REP Mandatario: Menicon Holdings B.V. Waanderweg 6, 7812 HZ, Emmen, The Netherlands

Data di pubblicazione 2018-02

©2018, Menicon Co., Ltd.

CE
0483

MKSMP1006_it